



**VOS REF** PC 062 132 21 0007 & PC 062 276 21 00012

**NOS REF** LE-MAIN-CM-LIL-GMR FLH-APPUI-21-00779

**INTERLOCUTEUR** Sylvain ANSELIN

**TÉLÉPHONE** 03.27.23.85.61

**E-MAIL** sylvain.anselin@rte-france.com

**OBJET** AVIS PC 062 132 21 0007 & PC 062 276 21 00012- ZI ARTOIS FLANDRES - DOUVRIN - BILLY BERCLAU

**SIVOM de l'Artois**

**Service Urbanisme**

**1 Route de Vermelles**

**B.P. 60006**

**62091 HAISNES CEDEX**

**A l'attention de Mme BELLEFONT Sabrina**

Valenciennes, 08/07/2021

Madame,

Par courrier du 28/06/2021, vous nous avez transmis pour avis les demandes de permis de construire n° 062 132 21 0007 & PC 062 276 21 00012, déposées par Automotive Celis Company représentée par M. VINCENT Yann, concernant un terrain situé sur les communes de DOUVRIN - BILLY BERCLAU.

Nous vous confirmons que vos travaux sont situés à environ 70m à de la ligne électrique aérienne de tension supérieure à 50kV dénommée : LIAISON Ligne 225 kV ANSEREUILLES-BERCLAU-DOUVRIN.

Au vu des éléments du dossier de demande d'autorisation que vous avez bien voulu nous communiquer, il s'avère que **l'extension projetée respecte la distance minimale par rapport à l'ouvrage prescrite par l'arrêté fixant les conditions auxquelles doivent satisfaire les distributions d'énergie électrique (dit « Arrêté technique »)**.

Vous trouverez, ci-joint, un extrait de plan de situation, ainsi qu'un certain nombre de recommandations techniques visant à garantir la sécurité des personnes et préserver l'intégrité de notre ouvrage

Nous vous précisons toutefois que cette réponse vaut uniquement pour les ouvrages dont RTE est gestionnaire (ouvrages dont la tension est supérieure à 50 kV), et qu'il peut exister, sur les terrains d'assiette de la construction projetée, des ouvrages de distribution d'énergie électriques ou des ouvrages de transport et de distribution de gaz qui dépendent d'autres exploitants (Enedis, régies, GRDF, etc.). Nous vous invitons donc à vous rapprocher de ces derniers pour obtenir toutes les informations utiles.

Centre Maintenance Lille  
Groupe Maintenance Réseaux Flandre-Hainaut  
41, rue Ernest Macarez  
59300 VALENCIENNES  
Tél. : 03.27.23.85.00  
Fax : 03.27.23.85.55



www.rte-france.com

05-09-00-COUR

Restant à votre disposition pour tout renseignement complémentaire, veuillez croire, Madame, en l'expression de nos sentiments distingués.

**PJ :** Votre dossier,  
1 plan de situation,  
Prescriptions et préconisations techniques.

**Aymeric SEGUIN**  
ADJOINT AU DIRECTEUR DE GROUPE



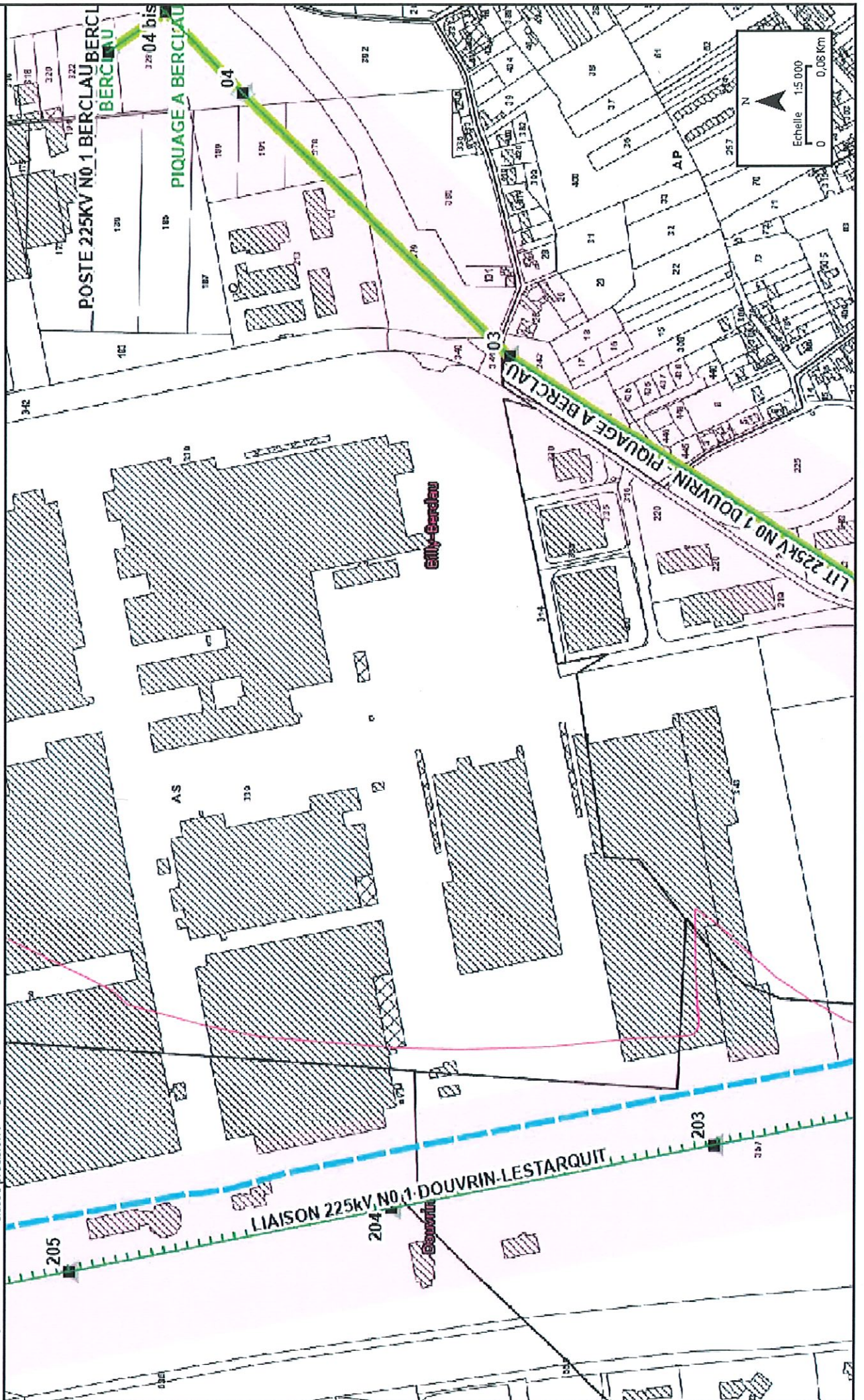


RTE - GMR Flandre-Hainaut  
41 Rue Ernest MACAREZ  
59300 VALENCIENNES  
Sylvain ANSELIN  
sylvain.anselin@rte-france.com  
Tel : 03 27 23 85 61  
Classe précision : C

Le réseau  
de transport  
d'électricité  
Rte  
Document à titre indicatif  
Reproduction interdite  
Accessibilité RTE  
07 juil. 2021

PC 062 132 21 0007  
& PC 062 276 21 00012

1 LIGNE AERIEENNE  
225 000 Volts







Le réseau  
de transport  
d'électricité

Centre Maintenance Lille  
Groupe Maintenance Réseaux Flandre – Hainaut

INS	TIERS	CM-LIL-GMR FLH-PPE	14	06-0857
-----	-------	--------------------	----	---------

Indice : 5

**Prescriptions Réglementaires &  
Préconisations Techniques liées  
aux Ouvrages de transport  
d'énergie électrique**

9 Pages

0

**PHASE ETUDE DE PROJET****A-INFORMATION**

RTE est le gestionnaire du réseau de transport d'électricité HTB (ouvrages aériens et souterrains dont la tension est supérieure à 50 kV).

Ce document ne concerne que ces ouvrages.

Pour le réseau de distribution d'énergie, nous vous invitons à vous rapprocher d'ERDF afin obtenir toutes les informations utiles.

Pour déterminer les distances de recul par rapport aux câbles sous tension, la hauteur des conducteurs à prendre en compte est celle de nos extraits de profil en long qui indiquent leur position la plus basse dans les conditions d'intensité et de température maximale d'exploitation.

La référence altimétrique est le système NGF-IGN 69.

**B-REGLEMENTATION****1-Arrêté interministériel du 17 Mai 2001.**

L'arrêté interministériel du 17 Mai 2001 fixe les conditions de distances auxquelles doivent satisfaire le transport et la distribution d'énergie électrique. Les aménagements (constructions, voiries, plantations,...) à proximité des ouvrages électriques doivent respecter les conditions de distances fixées par cet arrêté.

**2-Code du Travail.****Lignes aériennes :**

Nous vous rappelons les prescriptions du Code du Travail pour les travaux à proximités d'ouvrages électriques, l'article 172 du titre 12 du décret N° 65-48 du 8 janvier 1965 modifié par décret du 6 mai 1995, décret du 2 décembre 1998 et décret du 1er septembre 2004, précise qu'il est strictement interdit à toute personne, matériel ou engin de chantier de s'approcher :

- Dans le plan vertical à **moins de 5 mètres** des conducteurs
- Dans le plan horizontal à **moins de 5 mètres plus 0,7 X f** (f étant la flèche du conducteur au point de la portée considérée). (Voir croquis annexe 65-48)

Ce décret s'applique pour tous travaux de construction, d'entretien et d'élagage.

***Nos services ne pouvant pour des raisons impérieuses mettre hors tension les lignes Haute Tension ou Très Haute Tension, il y aura donc lieu de prendre toutes les dispositions nécessaires pour éviter l'évolution de personnes ou d'engins incompatibles avec les règles précitées.***

**Lignes souterraines :**

Les prescriptions du Code du Travail pour les travaux à proximités d'ouvrages électriques, l'article 178 du titre 12 du décret N° 65-48 du 8 janvier 1965 modifié par décret du 6 mai 1995, décret du 2 décembre 1998 et décret du 1er septembre 2004, précise qu'il est strictement interdit de travailler mécaniquement à **moins de 1.50 mètres** des câbles souterrains (***Par mesure de sécurité, Rte élargie cette distance à 2.00 mètres par rapport à ses Lignes souterraines***). Un balisage doit être réalisé et effectué avant le début des travaux et maintenu pendant toute leur durée.

## **C-DISTANCES A RESPECTER AVEC LES CABLES CONDUCTEURS AERIENS**

### **1-DISTANCES AVEC LES CONSTRUCTIONS :**

Afin de respecter l'interdiction du code du travail de s'approcher à moins de 5m des conducteurs nus sous tension, et afin de conserver un libre accès aux façades et toitures des bâtiments pour leur entretien, nous préconisons un recul des constructions :

Dans le plan vertical à plus de **7 mètres des conducteurs** (5 mètres plus 2 mètres).

Dans le plan horizontal à plus de **7 mètres des conducteurs** (5 mètres plus 2 mètres) **plus  $0.7 \times f$**  ( $f$  étant la flèche du conducteur au point de la portée considérée) afin de tenir compte du balancement des conducteurs.

### **2-DISTANCES AVEC LES VOIES DE CIRCULATION OU AIRES DE STATIONNEMENT :**

Sur le plan vertical, pour les lignes de tension inférieure à **225 kV**, une distance minimale de **8,50 mètres** entre le conducteur le plus bas et le sol fini doit être conservée, et de **9,50 mètres** pour les lignes de tension **400 kV**.

Dans le plan horizontal, cette distance sera calculée en tenant compte du balancement des conducteurs dans les conditions de vent les plus défavorables.

### **3-DISTANCES AVEC LES PLANTATIONS :**

Dans l'environnement de la ligne électrique aérienne, la **végétation** mise en place sera **arbustive** en respectant une distance minimale de 5 mètres par rapport aux conducteurs dans les conditions les plus défavorables de vent et de température. Cette distance affranchira le propriétaire des contraintes et coûts générés par les élagages.

Dans le cas contraire, ces travaux seraient confiés à une entreprise spécialisée, mandatée par nos soins, aux frais du propriétaire.

A proximité et sous les lignes Haute Tension ou Très Haute Tension :

Les arbres seront abattus sans les soulever.

Lors de la chute de ceux-ci une distance minimale de cinq mètres devra être respectée entre les arbres et les pylônes.

La chute des arbres se fera dans l'axe longitudinal des lignes ou au mieux à l'opposé de celles-ci.

### **4-DISTANCES AVEC LES CANDELABRES, PANNEAUX ET ORIFLAMMES :**

Afin de réaliser l'implantation et l'entretien des candélabres, panneaux d'affichage et oriflammes, conformément au code du travail cité précédemment, les mobiliers urbains situés à proximité des conducteurs ne doivent en aucun cas pénétrer dans la zone de sécurité de 5 mètres prescrite, compte tenu du balancement des conducteurs.



## Prescriptions Réglementaires & Préconisations Techniques liées aux Ouvrages de transport d'énergie électrique

### **5-DISTANCES AVEC LES EOLIENNES:**

L'arrêté interministériel du 17 mai 2001 fixant les conditions techniques auxquelles doivent satisfaire le transport et la distribution d'énergie électrique ne fixe pas expressément une distance minimale spécifique entre les éoliennes et nos ouvrages électriques. Toutefois, si l'on se réfère à l'article 26 de cet arrêté relatif à la « distance aux arbres et obstacles divers », il s'avère que le projet présenté respecte la distance prévue pour ces « obstacles divers ».

Compte tenu de l'importance stratégique que revêt une ligne électrique pour le bon fonctionnement et la sécurité du réseau public de transport, il est hautement souhaitable qu'une distance supérieure à la hauteur des éoliennes (pâles comprises) soit respectée entre ces dernières et le conducteur le plus proche.

Cette distance de sécurité correspond à :

- **1,4 x la hauteur maximale des éoliennes (pâles incluses) pour les réseaux 225 kV et 400 kV.**
- **1,2 x la hauteur maximale des éoliennes (pâles incluses) pour les réseaux 63 kV et 90 kV.**

### **6-TERRASSEMENTS SOUS LES LIGNES:**

Les terrassements et modifications du terrain naturel sous les lignes doivent faire l'objet d'une étude de compatibilité vis-à-vis de l'arrêté technique du 17 Mai 2001.

## **D-DISTANCES A RESPECTER AVEC LES CABLES CONDUCTEURS SOUTERRAINS**

### **1-DISTANCES AVEC LES CONSTRUCTIONS :**

Conformément à la convention de passage, aucune construction ne peut être réalisée à moins de **2,50 mètres** de part et d'autre de l'ouvrage souterrain.

### **2-DISTANCES AVEC LES PLANTATIONS :**

Dans le cadre de l'aménagement paysager, dans l'environnement de la ligne électrique souterraine, aucune plantation d'arbres ne pourra être réalisée à moins de **3 mètres** de part et d'autre de l'ouvrage électrique.

### **3-TERRASSEMENTS AU DESSUS DES LIGNES :**

Les terrassements et modifications du terrain naturel au-dessus des liaisons souterraines **ne doivent pas modifier la profondeur d'enfouissement des câbles.**

Les aménagements à proximité des ouvrages techniques des liaisons souterraines (chambres de jonction, puits de permutation ou accès aux vannes oléo statiques) ne devront pas en entraver l'accessibilité.

## Prescriptions Réglementaires & Préconisations Techniques liées aux Ouvrages de transport d'énergie électrique

### **4-DISTANCES ENTRE LES RESEAUX :**

L'implantation de réseaux souterrains à proximité d'une liaison HTB souterraine doit être à une distance de :

- 40 centimètres minimum en parallèle
- 20 centimètres minimum en croisement.

### **E-PRESENCE D'UN SUPPORT DANS L'EMPRISE D'UN PROJET**

#### **1-ACCESSIBILITE :**

**Les supports doivent rester accessibles en permanence** aux personnels d'intervention ainsi que leurs véhicules, suivant les modalités résultant des servitudes légales de la loi du 15 juin 1906 et des textes subséquents.

**Un passage libre de 5 mètres devra être réservé** autour des parties saillantes des massifs des fondations du pylône.

#### **2-TENUE MECANIQUE DES SUPPORTS**

Dans le cas d'aménagements situés à proximité d'un support, il y aura lieu de prendre les dispositions suivantes :

##### Travaux en superstructure :

A l'intérieur d'une zone de 5 mètres autour des parties saillantes des massifs des fondations du pylône, aucunes canalisations, voirie ni réseaux divers ne pourront être implantés.

##### Travaux en infrastructure :

Dans la mesure où les travaux compromettraient la bonne tenue de notre pylône, la distance est portée à 10 mètres entre les parties saillantes des massifs de fondations du pylône et les terrassements de plus de 50 centimètres de profondeur ou le dépôt de remblais.

Les aménagements du terrain naturel à proximité des supports ne doivent pas favoriser l'inondation de leurs pieds.

En cas de risques de percusion du pylône, il appartient à l'aménageur de prendre les mesures de protection mécanique de type barrière, glissière de sécurité etc..., pour assurer la préservation du support.



**Prescriptions Réglementaires & Préconisations Techniques liées aux Ouvrages de transport d'énergie électrique****3-PROXIMITE ELECTRIQUE****Canalisations souterraines :**

Les canalisations souterraines (gaz, eau, etc...) implantées à proximité d'un pylône doivent prendre en compte les élévations de potentiel dues à l'écoulement à la terre des courants de défaut. Elles devront être protégées en conséquence (posées en fourreaux isolants).

Les câbles souterrains situés à l'extérieur des constructions, de type alimentation électrique ou réseau télécommunication, devront respecter une distance conservatoire par rapport aux fondations du pylône de :

31 mètres pour une ligne de 400 kV

18 mètres pour une ligne de 225 kV avec **Câble de Garde (CdG)** ou 80 mètres sans CdG

5 mètres pour une ligne HT avec CdG ou 30 mètres sans CdG

Afin de limiter la montée en potentiel des masses du bâtiment lors d'un défaut sur la ligne Haute Tension ou Très Haute Tension, un circuit de terre maillé et équipotentiel sera mis en œuvre, et la montée en potentiel de ce circuit devra être limitée à 1500 V afin de garantir la tenue diélectrique des composants de l'installation. Pour cela, la prise de terre de la construction devra être positionnée à une distance minimale par rapport aux fondations du pylône de :

31 mètres pour une ligne de 400 kV

18 mètres pour une ligne de 225 kV avec Câble de Garde (CdG) ou 80 mètres sans CdG

5 mètres pour une ligne HT avec CdG ou 30 mètres sans CdG

**Voisinage avec des combustibles :**

La présence de supports de ligne Haute Tension ou Très Haute Tension au voisinage de dépôts de produits inflammables liquides ou gazeux de première classe devra faire l'objet d'études particulières conformément à la réglementation en vigueur s'appliquant aux différentes classes de dépôts.

**Piscines en plein air :**

L'article 71 de l'arrêté technique du 17 mai 2001 indique **qu'aucune piscine en plein air ne doit être implantée près d'un pylône**. Les commentaires associés à cet article précisent les distances qu'il est nécessaire de respecter pour l'implantation d'une piscine ou aux zones d'évolution des baigneurs par rapport au pylône. Ces distances sont celles rappelées ci-après :

20 mètres pour une ligne de 400 kV

15 mètres pour une ligne de 225 kV avec Câble de Garde (CdG) ou 50 mètres sans CdG

10 mètres pour une ligne HT avec CdG ou 30 mètres sans CdG

## Prescriptions Réglementaires & Préconisations Techniques liées aux Ouvrages de transport d'énergie électrique

### Clôtures :

Les clôtures posées à proximité des pieds d'un support, pour éviter la propagation des courants de défaut, devront être faites de matériaux isolants (plaques béton, bois, plastique, haie arbustive...).

### 4-REMARQUES

**Sous les lignes aériennes, nous recommandons d'éviter l'aménagement de zones destinées à des chargements, déchargements de matériels ou de matériaux.**

Si la circulation ou l'utilisation d'engins de levage ou de grande hauteur doit se faire sous les lignes aériennes, nous demandons l'installation d'une signalisation permanente rappelant leur présence.

Si une aire de stationnement est implantée à proximité d'un support, et en cas de travaux sur celui-ci, **il faudra évacuer les véhicules en stationnement** (risque de chute d'objet, peinture...).

Nous ne pouvons pas être tenus responsables des nuisances qui résulteraient des éventuelles déjections produites par les volatiles qui utilisent notre pylône comme perchoir.

Toute utilisation détournée de notre support (balançoire, corde à linge, stockage de matériaux...) est strictement interdite.

## F-PROJETS PARTICULIERS

### 1-TERRAINS DE SPORT :

La circulaire ministérielle du 5 septembre 1966, émanant du ministre de l'industrie expose qu'il y a lieu de distinguer trois sortes de terrain :

- Les terrains de compétition, ne doivent jamais être surplombés par des lignes électriques (les fédérations ne les homologueraient pas).
- Les terrains de sport recevant de manière habituelle de nombreux spectateurs rassemblés en foule serrée, ne doivent pas non plus être surplombés. Il est à craindre en effet, que des phénomènes électriques (contournement d'isolateur par un arc par exemple) non dangereux par eux-mêmes, mais bruyants, provoquent un mouvement de panique dans la foule.
- Les terrains d'éducation physique et sportive et les terrains d'entraînement pour les jeux d'équipe et l'athlétisme, peuvent être surplombés à condition que les portiques d'agrès, de saut à la perche, respectent les distances réglementaires.

Présence de pylônes à proximité : les terrains devront être distants au minimum de 20 mètres si la ligne électrique est munie de **Câble de Garde (CdG)** ou 70 mètres sans CdG. Si ces distances conservatoires ne peuvent être respectées, une étude électrotechnique devra être réalisée par nos services.



**Prescriptions Réglementaires & Préconisations Techniques liées aux Ouvrages de transport d'énergie électrique****2-AIRES DE SPORT :**

Conformément à l'article 71 de l'arrêté technique du 17 mai 2001, les supports ne doivent pas être implantés à l'intérieur des établissements d'enseignement et des installations d'équipement sportif. Si exceptionnellement cette condition ne peut être remplie, toutes dispositions doivent être prises pour que les abords des supports soient rendus inaccessibles.

En cas de surplomb d'un établissement d'enseignement ou d'une installation d'équipement sportif, les lignes électriques aériennes doivent satisfaire non seulement aux dispositions fixées selon l'utilisation des installations surplombées, mais aussi celles qui sont imposées par l'article 72 de l'arrêté technique du 17 mai 2001.

Présence de pylônes à proximité : les terrains devront être distants au minimum de 20 mètres si la ligne électrique est munie de **Câble de Garde (CdG)** ou 70 mètres sans CdG. Si ces distances conservatoires ne peuvent être respectées, une étude électrotechnique devra être réalisée par nos services.

**3-AIRES DE JEUX :**

Présence de pylônes à proximité : les terrains devront être distants au minimum de 20 mètres si la ligne électrique est munie de **Câble de Garde (CdG)** ou 70 mètres sans CdG. Si ces distances conservatoires ne peuvent être respectées, une étude électrotechnique devra être réalisée par nos services.

L'utilisation de cerf-volant ou de modèle réduit volant téléguidé ou télécommandé est à **proscrire formellement** sous ou à proximité de nos lignes. En effet, le contact entre ces engins et nos conducteurs électriques peut avoir des conséquences mortelles pour l'utilisateur. Il peut également entraîner la destruction de l'objet volant et la détérioration de notre matériel.

**4-ZONES DE PECHE :**

L'implantation d'emplacements ou de plans d'eau destinés à la pêche est à **proscrire formellement** sous ou à proximité de nos lignes. En effet, le contact entre une canne à pêche et nos conducteurs électriques peut avoir des conséquences mortelles pour l'utilisateur.

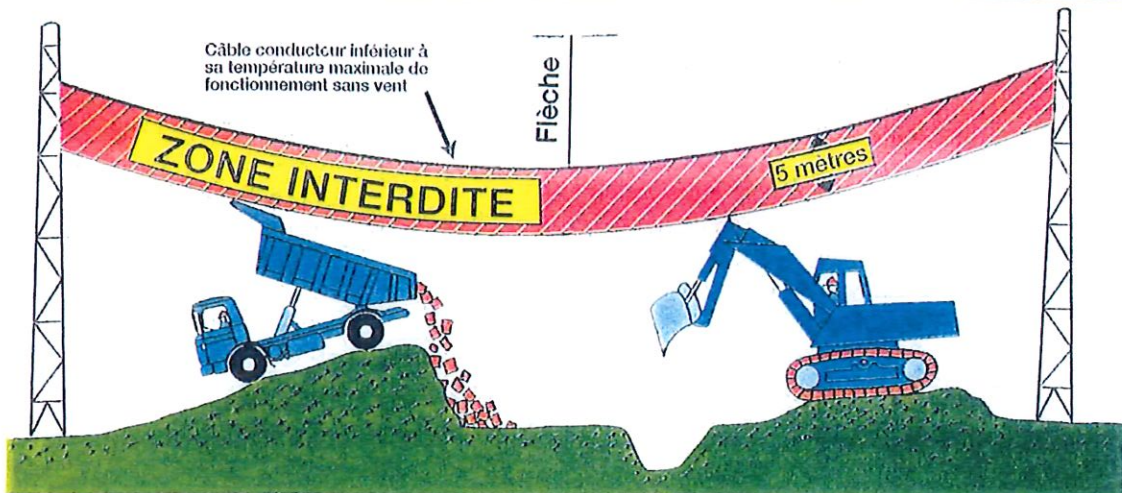
**Toutes ces dispositions sont données à titre d'information et seront vérifiées dans le cadre de l'instruction de demande de permis de construire, de Permis d'Aménager ou de Déclaration de Travaux.**

**Afin de réduire les interférences entre nos ouvrages électriques existants et les différents projets, R.T.E. reste à disposition pour examiner en commun leurs meilleures conditions d'implantations.**

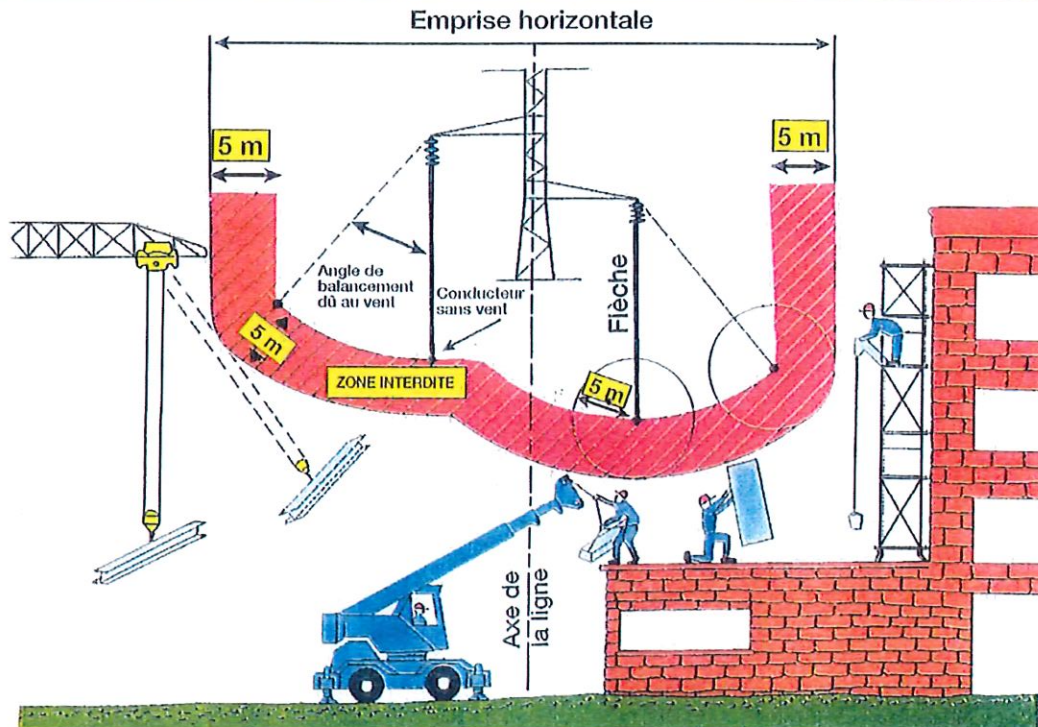
**FIN DU DOCUMENT**

## ANNEXE 65-48

### EMPRISE DE LA LIGNE DANS LE PLAN VERTICAL



### EMPRISE DE LA LIGNE DANS LE PLAN HORIZONTAL



ZONE DE SÉCURITÉ A OBSERVER POUR L'EXÉCUTION DE TRAVAUX AU VOISINAGE D'UNE LIGNE ÉLECTRIQUE HTB (tension supérieure ou égale à 50 000 volts) CONFORMÉMENT AUX PRESCRIPTIONS DU DÉCRET 65-48 DU 8 JANVIER 1965 (TITRE XII).