




© Laurent Mignaux/Fers

Enjeux

Maitre d'oeuvre








Approbation

Échelle : 1/10 000

LEGENDE :

Les enjeux ont été définis sur les secteurs touchés par l'aléa.

-  Partie Actuellement Urbanisée
-  Partie Non Actuellement Urbanisée
-  Commune
-  Eglise
-  Mairie

