




Enjeux

Approbation

Échelle : 1/10 000

LEGENDE :

Les enjeux ont été définis sur les secteurs touchés par l'aéla.

-  Partie Actuellement Urbanisée
-  Partie Non Actuellement Urbanisée
-  Commune

 Eglise

 Mairie

